



GHID DE AMBALARE



FAN COURIER EXPRESS

CUPRINS

- 1 INFORMAȚII DESPRE PIESE ȘI LIMITE DE EXPEDIERE
- 2 CARACTERISTICILE DE BAZĂ ALE UNEI AMBALĂRI REUȘITE
- 3 MODALITĂȚI DE AMBALARE
- 4 UTILIZAREA PALEȚILOR
- 5 STIVUIREA CUTIILOR PE PALEȚI
- 6 METODE CORECTE PENTRU TRANSPORTUL PALETIZAT AL BUNURILOR
- 7 SECURIZAREA BUNURILOR
- 8 INDICAȚII SPECIFICE MĂRFURILOR



INFORMAȚII DESPRE PIESE ȘI LIMITE DE EXPEDIERE

Pe drumul de la expeditor la destinatar, coletele trec prin multe verificări, procese de manevrare și manipulare mecanică, iar **integritatea lor depinde de modul în care sunt ambalate.**



Pentru că ne dorim să vă oferim cele mai bune servicii de livrare și pentru că integritatea coletelor este importantă pentru noi, am conceput un ghid de ambalare care va clarifica standardele minime necesare pentru acceptarea mărfii în rețeaua noastră.

Rețeaua **FAN Courier** este dimensionată și planificată în așa fel încât să ridice și să livreze plicuri, colete și o gamă largă de piese paletizate sau nepaletizate.

Restricțiile de greutate și dimensiuni pentru coletele transportate se aplică pentru a asigura transportul și manipularea expedițiilor în depozitele FAN Courier și de către flota de autovehicule, în condiții de maximă siguranță. Pentru a evita deteriorările pe parcursul tranzitului prin rețeaua FAN Courier, toate expedițiile trebuie ambalate corespunzător pentru transportul vrac sau consolidat.

FAN Courier își încurajează clienții să folosească acest ghid. Scopul său este de a spori calitatea generală a ambalajului prin ilustrarea activităților de tipul „AȘA DA” și „AȘA NU” pentru transport. Acest ghid nu înlocuiește normele de ambalare create pentru fiecare industrie, dar clarifică standardul pentru acceptarea coletelor în rețeaua FAN Courier Express.



*În cazul în care aceste standarde minime nu sunt respectate, FAN Courier Express își rezervă dreptul de a nu accepta bunurile pentru transport.

SFATURI UTILE

Mai jos, aveți detaliate elementele de bază ale unei ambalări corespunzătoare, pe categorii de produse și limitele FAN Courier Express referitoare la dimensiunile și greutateile acceptate.

GREUTATEA ȘI DIMENSIUNEA MAXIMĂ ADMISĂ A COLETELOR



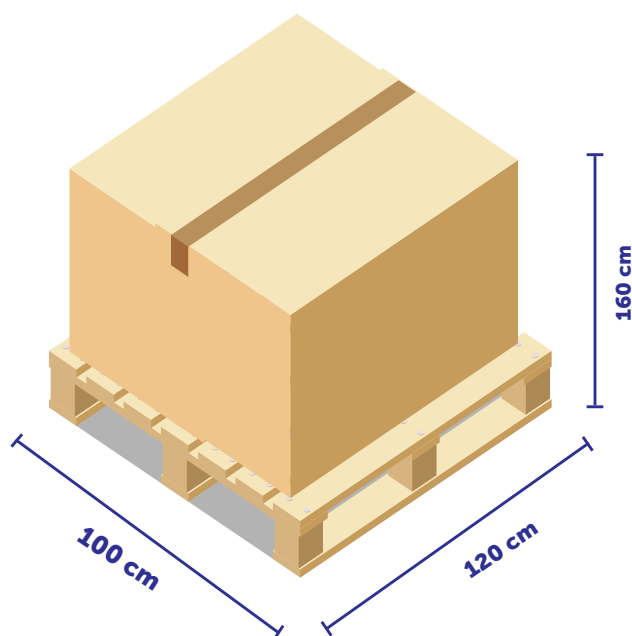
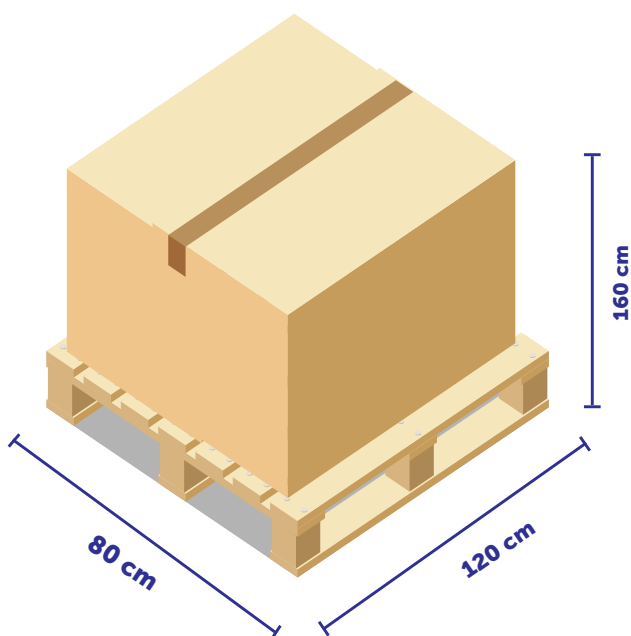
Dimensiunea maximă admisă (suma celor trei laturi, L+l+H) = maxim 300 cm.

Greutatea **fizică** maximă admisă pentru livrarea la adresă este de 100 kg pentru fiecare colet.

DIMENSIUNI ȘI GREUTATE PALET

Dimensiunea maximă acceptată pentru paletii este de 120x80x160cm și pentru palet industrial 120x100x160.

Greutatea **fizică** maximă admisă pentru **livrarea la adresă** este de 100 kg/ palet.





SECURIZAT ȘI SUPRAPOZABIL

Dimensiunile ambalajului trebuie alese în funcție de conținut și trebuie să se utilizeze materiale de umplere, pentru a împiedica produsele să se miște în interiorul pachetelor.

Dacă aveți mai multe cutii așezate pe palet, acestea trebuie separate cu placi din carton și întreg paletul trebuie înfășurat cu folie protectoare.

Atenție! Cutiile care nu sunt suficient încărcate se pot deforma, iar cele încărcate peste capacitate se pot deforma sau pot deveni cu forme neregulate, nesuprapozabile.

COLETELE ACCEPTATE (SAU PALEȚII ACCEPTAȚI) ÎN SISTEM CU LIVRARE LA ADRESĂ



Categorie	Greutate fizică	Dimensiuni maxime acceptate/piesă
Colet	100 Kg	300 cm (suma celor trei laturi, L+l+H)
Palet standard (Eu palet)	100 Kg	120x80x160 cm
Palet industrial	100 Kg	120x100x160 cm

* Paletii care depășesc greutatea sau dimensiunile maxime admise se pot transporta **doar** prin intermediul casei de expediții FAN – serviciul EuroCargo (informații suplimentare se pot obține la adresa eurocargo@fancourier.ro).

** Paletii cu greutatea între 100 și 200 kg se vor prelua și livra doar din sediile FAN.

INTERZISE LA TRANSPORT

AUTO - MOTO

Anvelope de dimensiuni mari (TIR, camion, utilaje agricole, etc.)
Motociclete
Bărci, remorci, peridocuri, subansamble ale acestora
Parbrize, lunete, alte geamuri auto
Cutii de viteză, motoare, caroserii auto inclusiv capote, baterii, componente de caroserie auto SH

ARTICOLE DE UZ CASNIC

Saltele în formă brută, desfăcute
Scaune asamblate
Mobilier asamblat
Masa/pat medical sau de masaj

CONSTRUCȚII

Stâlpi, table, gard
BCA, plăci OSB, gresie, faianță, etc.
Geamuri
Fose
Țevi, profile metal
Sul linoleum, rolă mochetă, plasă, etc.
Furtunuri (ce nu pot fi ambalate)
Uși de garaj
Scări
Vată sanitară/minerală
Sacii cu nisip/pietriș/ciment
Utilaje grele SH (strung, circular, mașini de tasat pietriș, cupe/lame excavator, motocoasă, mașină de tuns gazon, aparate pentru stropit culturile, etc)
Tambur cablu

ALTELE

Cabine de toaletă, cabine de duș, lădițe de plastic, PET-uri, bureți (suluri sau desfăcuți)
Sacoșe de rafie, trolere, genți sau geamantane folosite pe post de ambalaj
Sacii de gunoi plini cu diverse produse
Tomberoane/pubele
Momeală vie
Tobogane, jocuri gonflabile (chiar și dezumflate)
Intestine și alte organe, animale vii sau moarte, rămășițe umane
Alimente perisabile, fructe și legume proaspete
Răsaduri, arbuști
Alambice (cazane de țuică)
Artificii, petarde
Substanțe/probe biologice
Orice produse încadrate ca substanțe periculoase la transportul rutier
Lichide: ulei, geluri, diluanți, lacuri, produse pe bază de clor, aracet, detergent lichid, vopsea, recipiente cu combustibil, etc
Butoaie și bidoane goale
Armament și muniție
Butelii
Droguri

CARACTERISTICILE DE BAZĂ ALE UNEI AMBALĂRI REUȘITE

Expedițiile de mari dimensiuni sau paletizate trebuie să fie potrivite pentru transportul prin rețeaua FAN Courier Express și compatibile. **Dimensiunile acceptate la transport sunt cele prezentate anterior în tabel.**

Mai jos sunt enumerate cele patru cerințe cheie pe care ar trebui să le luați în considerare la ambalarea expedițiilor. Prin respectarea lor, vă asigurați că FAN Courier Express poate transporta expediția dumneavoastră fără a adăuga costuri suplimentare pentru manipularea specială.



SUPRAPOZABIL

Asigurați-vă că piesa dvs. este ambalată astfel încât să se poată suprapune sau să se poată așeza alte expediții peste aceasta.

ÎNCLINABIL

Asigurați-vă că articolul dvs. este sigur și stabil atât pe un palet, cât și în ambalaj. Bunurile se vor înclina în timpul transportului și/sau manipulării.



ȘOC ȘI VIBRAȚII


Pot apărea vibrații și șocuri minore în timpul manipulării mecanice. Asigurați-vă că articolele dvs. sunt suficient de bine ambalate pentru a rezista la transport și că nu se mișcă liber în ambalaj.

MODALITĂȚI DE AMBALARE

CUTIE DIN CARTON

Se recomandă ambalarea produselor în cutii din carton. Pentru mai multe informații, consultați condițiile generale de ambalare de pe site-ul www.fancourier.ro/cum-sa-ambalezi-corect/.

Se recomandă evitarea utilizării ambalajelor din carton în situația în care conținutul este neadecvat acestui tip de ambalaj (piese metalice grele, cu forme neregulate, cu centre de greutate excentrice).



PALET

Pentru transportul consolidat al expedițiilor cu mai multe piese, așezați articolele pe un palet și asigurați-le folosind metodele prezentate în acest ghid.

Asigurați-vă că partea superioară a paletului este plană și uniformă și cutiile nu depășesc marginea paletului.

UTILIZAREA PALEȚILOR

STIVUIREA CUTIILOR PE PALEȚI

STIVUIREA PE COLOANĂ

Stivuirea cutiilor pe tip coloană într-un palet este cel mai bun mod pentru menținerea rezistenței acestora în timpul transportului și pentru protejarea bunurilor împotriva compresiei.

Stivuiți cutiile pe coloane, colț în colț și margine în margine, pentru cea mai mare rezistență la stivuire. Paletul va fi OBLIGATORIU stabilizat și fixat cu folie întinsă și chingă.



STIVUIREA ÎN T SAU INTERCALATĂ


Dacă bunurile din interiorul unei cutii sunt rigide, stivuirea în T va crește stabilitatea paletelor.

Dacă mărfurile din interiorul unei cutii nu sunt rigide, stivuirea de interblocare poate reduce efectiv puterea de compresie cu până la 50%, iar bunurile pot fi deteriorate.



TIP PIRAMIDĂ

Aranjarea bunurilor pe palet în formă de piramidă nu asigură o suprafață superioară nivelată și expune mărfurile la deteriorări, la risc de întârziere și la costuri suplimentare.



ARANJARE CARE DEPĂȘEȘTE BAZA (PALETUL)

Cutiile sau conținutul trebuie să NU depășească marginea paletului, deoarece expune în mod nejustificat mărfurile la deteriorări în timpul manipulării. Utilizarea unei metode de stivuire a paletilor neuniformă poate reduce, de asemenea, rezistența individuală a cutiilor din stratul de la bază cu mai mult de 30%.




METODE CORECTE PENTRU TRANSPORTUL PALETIZAT AL BUNURILOR

Puteți ajuta la prevenirea deteriorării bunurilor dvs. în timpul tranzitului folosind o varietate de măsuri care sunt prezentate mai jos. Aceste metode sunt orientative și se pot folosi și alte forme de protecție, de exemplu, material spumos pentru amortizare, folie cu bule, forme/fulgi din polistiren, etc.

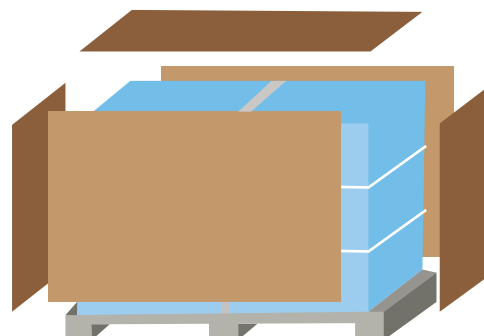
PROTECȚII PENTRU MARGINI

Protecțiile verticale pentru margini nu numai că reduc deteriorarea marginilor cutiilor în timpul transportului, ci ajută și la stabilizarea încărcăturii. Se recomandă atât protecția marginilor orizontale, cât și cea a marginilor verticale.



CARTOANE

Plăcile din carton poziționate în partea superioară, pe bază și pe părțile laterale oferă o barieră de protecție. Acestea ajută la răspândirea greutății transporturilor plasate pe partea superioară și o protecție contra lamelelor de bază ale paletului.



ÎNTĂRITOARE

Atunci când expediați piese de dimensiuni mari, cu forme neregulate, asigurați-vă că articolele sunt foarte bine fixate pe un palet, astfel încât ancorarea să împiedice mișcările laterale care pot apărea în timpul transportului. Se recomandă ca ambalajul exterior să fie din lemn rezistent.



SECURIZAREA BUNURILOR

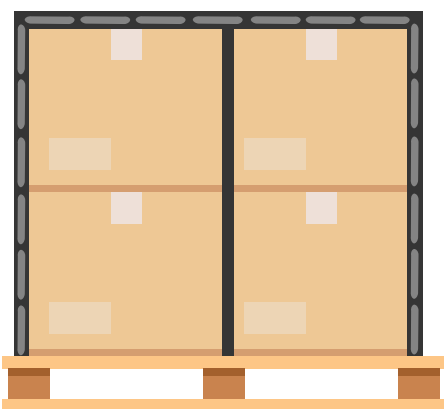
Legarea și înfolierea sunt cele două metode principale de fixare a mărfurilor pe un palet și trebuie folosite pentru transporturi de dimensiuni mari sau paletizate. Tipurile de benzi utilizate pot include oțel, nailon, poliester (PET) și polipropilenă. Metalul este mai potrivit pentru articolele solide mai grele, în timp ce nailonul și PET-ul sunt recomandate pentru cutii și articole mai ușoare. Dacă utilizați benzi de legare din plastic, asigurați-vă că sunt rezistente și fixează corespunzător bunurile.

FOLIE TERMOCONTRACTABILĂ / FOLIE DE ÎNFĂȘURARE

Când aplicați înfășurarea cu folie, asigurați-vă ca ați fixat folia de marginea paletului și/sau a bazei stivuibile.

Aplicați folia termocontractabilă prin rotirea strânsă a foliei orizontale în jurul mărfurilor.

Continuați să aplicați folia dinspre partea inferioară spre partea superioară a paletului, concentric, asigurând în același timp o suprapunere de 50% peste stratul anterior de folie. În partea superioară, încruciați în diagonală folia din fiecare colț până când partea superioară este complet acoperită. În cele din urmă, înclinați folia în jos și aplicați o suprapunere strânsă în jurul bazei paletului.



ANCORARE/FIXARE

Atunci când este aplicată corect, ancorarea este o modalitate ideală de a vă asigura marfa trimisă prin curierat. Dacă aplicați manual benzile de legare, fixați prima bucată sub spațiul gol al paletului și peste partea superioară a mărfurilor pentru fixare verticală.

Repetăți fixarea benzilor de legare în toate direcțiile, astfel încât cel puțin patru benzi să fixeze încărcătura.

Utilizați întotdeauna protecții suplimentare pe margini pentru a evita tăierea benzilor în marginile superioare ale cutiilor, desfacerea legăturilor și deteriorarea produselor din interior. Vă recomandăm să utilizați folie rezistentă care să protejeze suficient expedierea în contextul manipulărilor multiple din timpul transportului.

INDICAȚII SPECIFICE MĂRFURILOR


TRANSPORT TELEVIZOARE

Trebuie să acordați o atenție deosebită atunci când expediați televizoare. Ambalajul original al producătorului **NU** este considerat corespunzător.

Producătorii proiectează deseori ambalajele pentru transportul vrac și nu iau în considerare cerințele de transport prin curierat. Când ambalați un televizor asigurați-vă că spațiul gol din cutie este complet umplut cu material protector (că există polistiren pe toate laturile).

Dacă ambalajul producătorului nu are pereți dubli, împachetați televizorul într-o cutie din carton potrivită, cu pereți dubli.

Când expediați mai multe televizoare, plasați bunurile în poziție verticală, pe un palet suficient de mare pentru a evita depășirea acestuia. Asigurați televizoarele pe paleți folosind benzi din plastic și apoi înveliți cu folie termocontractabilă. Pentru a permite suprapozarea, așezați un material de amortizare deasupra produselor (folii de carton dur sau alte materiale).



BAGAJE, ECHIPAMENTE SPORTIVE ȘI INSTRUMENTE MUZICALE

Expedierea bagajelor, articolelor sportive sau a instrumentelor muzicale este permisă doar în cutii din carton dur/carcase dure. **Umpleți tot spațiul gol din cutii pentru a împiedica mișcarea articolului în timpul transportului în interiorul ambalajelor.**

Asigurați-vă că produsul este **complet** învelit în cutia din carton. Dacă părți ale echipamentului ies dintr-o cutie, este posibil să fie deteriorate. **FAN Courier Express nu poate furniza ambalaje specializate pentru articole sportive sau instrumente muzicale.**

COVOARE ȘI ROLE TEXTILE

Pentru a preveni îndoirea este necesar să rulați întotdeauna covoarele/țesăturile de-a lungul celei mai scurte laturi.

Textilele sau covoarele trebuie să fie înfoliate cu folie groasă și să aibă capetele protejate cu carton gros sau carton dur.

STICLE

Sticlele trebuie să fie ambalate în cutii speciale din carton dur, umplute cu polistiren sau alte materiale de umplere, fără a lăsa spații libere, pentru a evita mișcarea în interiorul ambalajului. Materialele de umplere trebuie să fie în cantitate suficientă, în așa fel încât să protejeze conținutul la manipulări multiple.

În cazul în care aveți de transportat mai multe sticle, folosiți cutii speciale, ambalați individual fiecare sticlă în parte și utilizați separatoare din carton care au rolul de a preveni atingerea produselor din interior. Ambalajul din fabrică nu este ambalaj conform.

